



Zaměřte se na
strukturu

Průvodce styly založenými na vlivu
struktury na barvu.

ORAC[®]
D E C O R

1. Využití barev ve vašem interiéru

Barva váš interiér definuje. Barva je světlo. Barva dává život, vytváří **pohyb** a definuje atmosféru a vzhled interiéru.

To umožňuje vybrat si barvu, která místnost **opticky zvětší nebo zmenší**, a do jisté míry ovlivnit náš **stav mysli** a dokonce i **vnímanou teplotu** v místnosti.

Chytrým **zkombinováním barvy a struktury** můžete v interiéru vytvořit různé prostorové efekty.

Barva a emoce



Teplé
barvy

Teplé barvy, například červená, oranžová a žlutá, vytvářejí intimní, **příjemnou atmosféru**. Jedná se o živé dynamické barvy, které přitahují pozornost k prostoru a inspirují vás k aktivitě. Teplé barvy jsou intimnější než studené barvy a přitahují vás. **Hmatatelná struktura** stěny ji činí ještě **přitažlivější**.

Na druhou stranu **studené barvy uklidňují** a osvěžují. Modrá barva vyjadřuje klid a pohodu, zatímco zelená znamená přírodu, harmonii a relaxaci. Studené barvy jsou ideální pro optické **zvětšení** nebo zesvětlení prostoru.



Tón v tónu

Pokud chcete elegantní, uklidňující interiér, **můžete použít jemné odstíny** pomocí stejného barevného odstínu, ale s různým množstvím bílé.

Monochromatická paleta umožňuje použití různých **struktur a textur** pro okamžitý **efekt hloubky**, který není příliš přehnaný.

Můžete si také hrát s různými směry a vytvářet důmyslný vzor linií.





Barva a světlo

Barva je světlo. Barva je energie.

Denní světlo má obrovský vliv na **vnímání barev** v interiéru, protože **barvy odrážejí** světlo pronikající dovnitř.

Světlá stěna odráží mnohem víc světla než tmavá stěna, která světlo pohlcuje. Proto vypadá světlá místnost mnohem větší než tmavá.

Tmavou místnost ihned rozjasníte **změnou způsobu, jakým se světlo odráží**. To můžete provést pomocí 3D rámování nebo panelů pro vytvoření fascinující hry světla a stínu.

GIVE WALLS
PERSONALITY



2. Vlivy struktury na barvu



Od nudného k zapamatovatelnému

Drsnost a struktura stěny ovlivňuje vnímání **tepla nebo chladu** bez ohledu na barvu.

Hladký povrch v chladné barvě bude například považován za chladnější než drsný povrch stejné barvy.

Přidejte **strukturu** a střídáním efektu světla a stínu okamžitě vytvoříte **hřejivější efekt**.

Světlejší barva opticky ztmavne přidáním stínu.

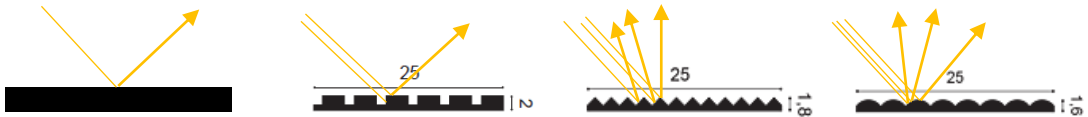


Po přidání nápadných světlejších povrchů se **tmavší barva** změní na **světlejší**.


Souhra světla a stínu

Šikmé plochy povrchu vytvářejí dynamickou souhru **světla a stínu**.

Efekt určuje také **tvar** struktury – oblé tvary zachycují světlo z více stran než obdélníkové tvary. **A čím hlubší je reliéf** nebo struktura, tím **dramatičtější** je efekt a intenzita barvy – tedy tím je rozdíl mezi stínem a světlem výraznější.



Udělejte ještě jeden krok a dosáhněte ještě dynamičtějšího účinku **texturovaným** produktem.



Hloubka

Vnešte do stěn život.

Pohrajte si se strukturou a texturami a dodejte svým barvám zcela nový smysl pro hloubku.

**Struktury a textury
změkčují syté barvy**
přidáním stínu a snížením
sytosti barvy.

Neutrálním barvám
můžete přidat na hloubce
vytvořením složitějšího
odrazu světla.



GIVE WALLS

PERSONALITY




3. Začínáme

3D nástěnná krytina

Začněte a využívejte strukturu a texturu k předvedení barev stěn v celé jejich kráse. Díky 3D profilům nástěnného obložení od Orac Decor® bude váš interiér vynikat.

Orac Decor® nabízí nekonečné možnosti a rychlé dokončení – lineární, moderní, klasický nebo ornamentální design. Pokryjte stěny od stropu k podlaze a dosáhněte okamžitého udivujícího efektu, nebo použijte tento nádherný materiál k zakrytí nábytku, například dveří skříně.



Rychlá instalace s pomocí instalačního příručky a videí Orac Decor®:

www.inzak.cz > INSTALACE

Tipy a triky

1 Při práci s jednou barvou přidejte strukturu a texturu pro dosažení hloubkového efektu.

Vybranou strukturu a barvu vždy otestujte v různé denní době, jak při umělém osvětlení, tak na přirozeném světle.

3 Použijte profily v opakujících se vzorcích stejných nebo různých barev, abyste vytvořili hloubku a strukturu dané místnosti.

Jednoduché odchylky směru vytvářejí pohyb a kontrast. Pohrajte si s nepřímým světlem pro působivější efekt.

5 Zelených variant můžete vytvořit nekonečně mnoho, protože naše oči nikdy nedráždí.



Informace o Orac Decor®


Belgická rodinná firma ORAC je předním světovým výrobcem **vysoce kvalitních 3D ornamentů**. Společnost ORAC nabízí širokou škálu podlahových lišt, stropních lišt, nástěnných obkladů a dekorativních prvků, jako jsou profily pro nepřímé osvětlení. Tyto výrobky jsou distribuovány do více než 90 zemí po celém světě.

Od založení **před 50 lety** se společnost ORAC soustavně zaměřuje na inovace použitého designu, technologií a materiálů. To se odráží v početných inovacích, vynikající kvalitě výrobků a bezchybných službách.

50
YEARS
CREATIVITY & INNOVATION

Zapomeňte na chladné, neosobní prostory. Naším posláním je podněcovat kreativitu a inspirovat uživatele k tomu, aby s našimi produkty vdechli svým prostorám život. Ať už se jedná o funkční podlahové lišty nebo působivé stropní lišty, ORAC ztělesňuje kreativní svobodu založenou na vašem jedinečném stylu a osobnosti.

Požádejte o vzorek zdarma nebo o katalog na webu www.oracdecor.com a buďte kreativní!



Stěny nás nemají nudit.